

Secrétariat Général

DIRECTION DE LA MODERNISATION
ET DE L'ADMINISTRATION TERRITORIALE

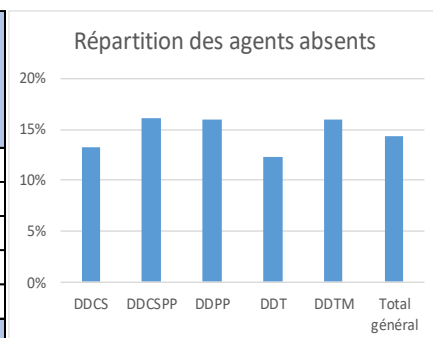
SOUS-DIRECTION DE L'ADMINISTRATION
TERRITORIALE

Affaire suivie par
Agnès ARABEYRE-NALON, Sandrine FRIMBAULT
Email bcam-dialogue-social-ddi@interieur.gouv.fr

**Résultats de l'enquête Gestion du COVID19 - Continuité d'activité en DDI –
Suivi des effectifs
Remontées Jeudi 23 Avril**

1. Continuité d'activité en DDI

Type de DDI	Nombre de DDI ayant répondu	Nombre total de l'effectif - Tous services de la DDI	Nombre d'agents absents - Tous services de la DDI	% d'agents absents
DDCS	37	2 028	270	13%
DDCSPP	42	3 212	517	16%
DDPP	46	3 638	583	16%
DDT	60	9 503	1 167	12%
DDTM	24	5 955	950	16%
Total général	209	24 336	3 487	14%



Agents absents :

Absences dues à ASA Garde d'enfants, CLM, Arrêts maladies et autres arrêts de travail, temporairement non mobilisables

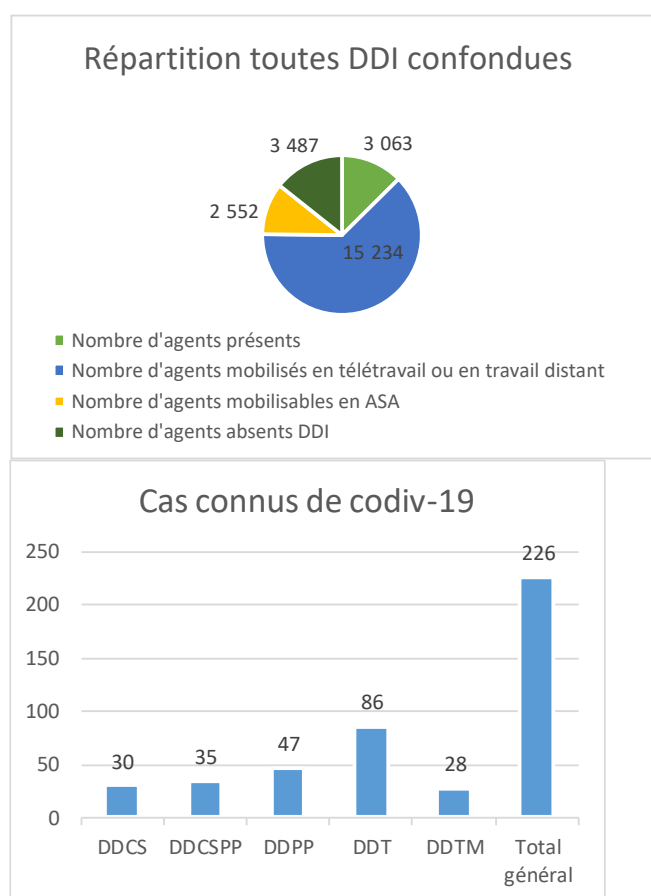
Des variations peuvent être dues à la période de vacances scolaires de printemps qui ont débuté le lundi 6 avril et s'achèveront le lundi 4 mai

Soit 91% de toutes les DDI ont répondu pour un effectif total de 24 336 agents

2. État des effectifs

Type de DDI	Nombre d'agents présents	Nombre d'agents mobilisés en télétravail ou en travail distant	Nombre d'agents mobilisables en ASA	Nombre d'agents absents DDI	Nombre de cas de covid-19 connus depuis le début de la crise sanitaire
DDCS	237	1 333	188	270	30
DDCSPP	878	1 633	184	517	35
DDPP	887	1 810	358	583	47
DDT	609	6 649	1 078	1 167	86
DDTM	452	3 809	744	950	28
Total général	3 063	15 234	2 552	3 487	226

Agents mobilisables en ASA : Faute de possibilité de travail à domicile / Mobilisable en cas de besoin sur une mission essentielle



A la date du 23 avril 2020, sur les 91% de DDI ayant répondu au questionnaire, représentant un effectif total 24 336 agents :

- la majeure partie des agents est mobilisée (86% des effectifs), soit en télétravail (63% des effectifs), soit en ASA (10%), soit en présentiel (13%) ;
- les absents représentent 14% des effectifs
- les agents ayant présenté des cas de COVID19 avérés représentent 0,9% des effectifs depuis le début de la crise.

Évolution

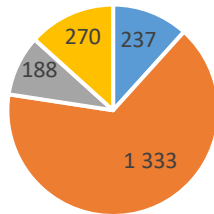
Par rapport à la remontée précédente, datant du lundi 20 avril :

- la proportion d'agents mobilisés est stable (86% le lundi 20 avril comme le jeudi 23 avril),
- la proportion d'agents en présentiel augmente d'un point (12% le lundi 20 avril et 13% le jeudi 23 avril),
- la proportion d'agents absents est stable (14% le lundi 20 avril comme le jeudi 23 avril),
- la proportion d'agents ayant été affectés par le COVID19 est stable, soit 0,9% des effectifs le lundi 20 avril comme le jeudi 23 avril.

nb. l'enquête du lundi 20 avril portait sur 93% des DDI et 25 088 agents, celle du jeudi 23 avril porte sur 91% des DDI et 24 336 agents. Les remontées du 20 et du 23 avril se situent pendant la période des vacances scolaires de printemps.

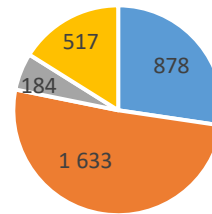
3. Résultats par type de DDI

DDCS



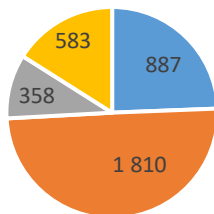
- Nombre d'agents présents
- Nombre d'agents mobilisés en télétravail ou en travail distant
- Nombre d'agents mobilisés en ASA
- Nombre d'agents absents DDI

DDCSPP



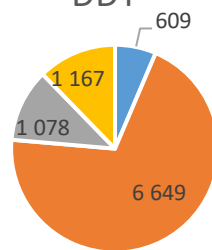
- Nombre d'agents présents
- Nombre d'agents mobilisés en télétravail ou en travail distant
- Nombre d'agents mobilisés en ASA
- Nombre d'agents absents DDI

DDPP



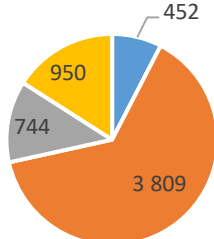
- Nombre d'agents présents
- Nombre d'agents mobilisés en télétravail ou en travail distant
- Nombre d'agents mobilisés en ASA
- Nombre d'agents absents DDI

DDT



- Nombre d'agents présents
- Nombre d'agents mobilisés en télétravail ou en travail distant
- Nombre d'agents mobilisés en ASA
- Nombre d'agents absents DDI

DDTM



- Nombre d'agents présents
- Nombre d'agents mobilisés en télétravail ou en travail distant
- Nombre d'agents mobilisés en ASA
- Nombre d'agents absents DDI